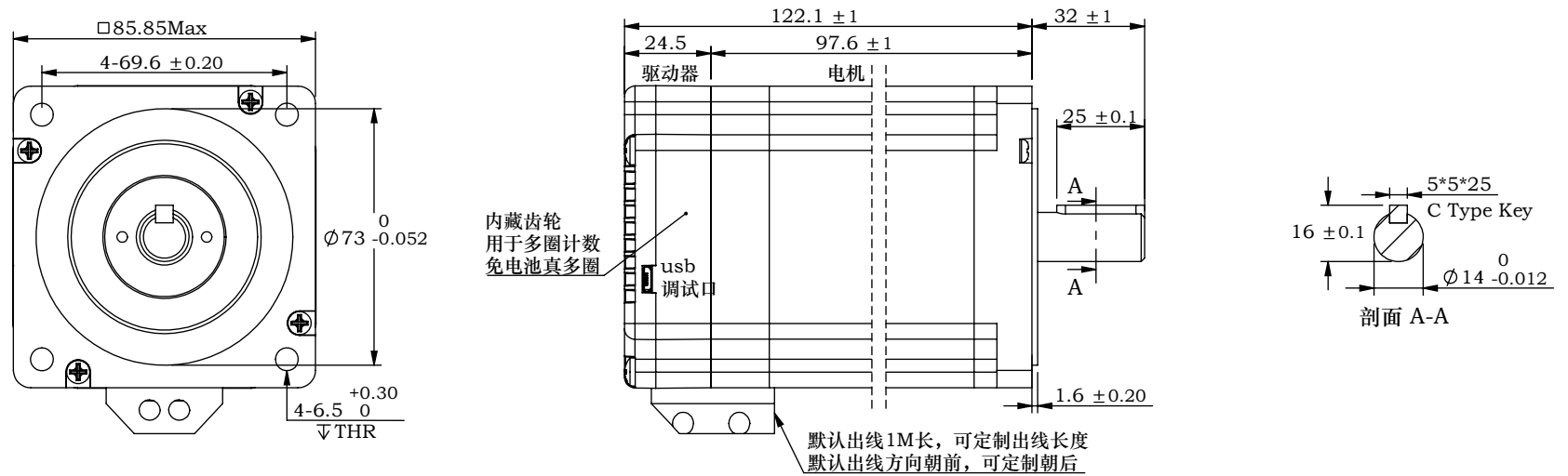
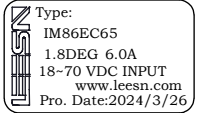
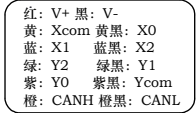



※ 尺寸/Dimensions 单位/Unit: (mm)



※ 规格/ Specification		※ 端口功能/Port Function		※ 接线定义/Wiring definitions																		
输入电压范围	18~70vdc	序号	名称	功能	功能	电源	信号															
输出力矩范围	最大6.5N.m	1	V+	电源输入端, 交流时不分正负极; 交流电压范围(18~70VAC), 直流电压范围 (24~100VDC) 推荐使用48VAC, 或者60VDC	序号	1	2	3	4	5	6	7	8	9	10	11	12					
通讯方式	CANopen, TTL	2	V-		颜色	红	黑	黄	黄黑	蓝	蓝黑	绿	绿黑	紫	紫黑	橙	橙黑					
保护	过压、欠压、过流、绕组开路、位置偏差, 编码器检测	3	Xcom	输入公共端, 兼容NPN和PNP两种接线方式	定义	V+	V-	Xcom	X0	X1	X2	Y2	Y1	Y0	Ycom	CANH	CANL					
电流设置	上位机设置, 0.5~6.0可调, 出厂适配电机。	4	X0	3路可编程输入端口	※ 铭牌内容 Label discription	 																
细分设置	上位机设置, 大于200任意正整数, 出厂默认4000	5	X1	Xcom=0V,接高电平信号,兼容3.3~24V;Xcom=3.3~24V,接低电平信号 用户可通过指令或上位机配置相应端口功能																		
多圈反馈	1599圈免电池多圈	6	X2	设置为脉冲模式时X0为脉冲口, X1为方向口																		
相电感	4.0mH ± 20%	7	Y2	Y0默认报警输出, 常闭; Y1默认到位输出, 常闭; Y2未定义。 Ycom=0v,输出低电平;Ycom=24V,输出高电平。 用户可通过指令或上位机配置或重新定义相应端口功能。 Y2出厂前可要求改为输入X3, 默认为输出端口。	第一角画法 Frist Angel View			型号/Model			IM86EC65											
相电阻	0.45Ω ± 20%	8	Y1					品号/Product No.														
地址	出厂默认1, 可通过软件设置基地址	9	Y0		公差 TOL			比例 Scale			页码 Sheet			名称/Name 集成式步进伺服 Integrated step servo								
编码器反馈	4096线(16384 Counts)编码器反馈, 纠偏精度可达0.022DEG	10	Ycom	输出公共端, 兼容NPN和PNP两种接线方式	±0.3			1:2			1/1			 深圳市立三机电有限公司 立三机电 Shenzhen Lisan Machinery & Electric Co., Ltd								
非易失性存储	配置参数储存在MCU内部的FLASH中	11	CANH	通讯端口, 支持 CIA301 和 CiA402 标准规范。通过主站 CAN 指令可对 从站驱动器进行控制, 最高通讯速率可达 1Mbps/s。出厂默认500K	※ TTL串口设置/Serial port Settings																	
重量	≈ 3.0 Kg	12	CANL		波特率: 默认115200; 数据位: 8位; 停止位: 1位; 校验位: 无																	
转子惯量	≈ 2800 g.cm ²																					
使用温度范围	0° C~+40° C																					
使用湿度范围	20%RH~90%RH																					